

### Gato hidráulico para moto

- Características:
- Material: Acero
  - Color: Negro
  - Almohadillas de goma antideslizantes
  - Peso: 27/29.5 Kg



PARA TRABAJO PESADO

Código	Capacidad		Elevación (cm)		Superficie (cm)	Precio
	(Lbs)	(kg)	Mín	Máx		
16GATOB0019CH	300	136.07	35	87	41X35	\$5,069.20

Unidad: 1 pieza Master: 1 pieza

Precio en catálogo de motos

### Gato para motos

- Características:
- Material: Acero
  - Color Negro
  - Incluye 4 ruedas giratorias
  - Material de polipropileno
  - Peso: 5.20/5.40 Kg



PARA TRABAJO PESADO

Código	Capacidad		Precio
	(Lbs)	(kg)	
16GATOB0020CH	750	340.19	\$1,366.48

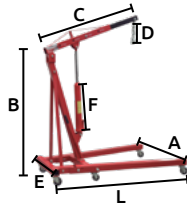
Unidad: 1 pieza Master: 1 pieza

Precio en catálogo de motos

### Pluma hidráulica plegable



- Características:
- Material: Acero
  - Color: Rojo
  - Estructura de acero



Usos: automotriz, construcción, talleres



PLEGABLE




CON LLANTAS

PARA TRABAJO PESADO

Código	Número	Capacidad Máx. (Ton)	Medidas (cm)						Precio	
			(A)	(B)	(C)	(D)	(E)	(F)		(L)
16PLUMAH012CH	BM04-92200	2	90	145	90	27	59	56	160	\$11,507.20

Unidad: 1 pieza Master: 1 pieza

### Patín de carga



- Características:
- Fabricado con acero de alta calidad, resistente, robusto y durable
  - Resistente a la corrosión
  - Válvula de protección de sobrecarga para una operación segura
  - Dirección 210°
  - Color: rojo
  - Ruedas de nylon



Ideal para transportar todo tipo de carga en tiendas y almacenes



CON RUEDAS




PARA TRABAJO PESADO

Código	Número	Capacidad de carga	Tamaño de horquilla (mm)					Altura (mm)		Peso	Precio
			A	B	C	D	E	mín	máx		
14PATINC012CH	M25	2.5 TON	1220	685	360	160	1240	85	200	70 Kg	\$9,646.56
14PATINC013CH	M30	3 TON	1220	685	360	160	1240	85	200	73 Kg	\$11,220.68

Unidad: 1 pieza. Master: 1 pieza.

### Patín de carga hidráulico tipo tijera de alta elevación



- Características:
- Altura ajustable
  - Con estabilizadores que se extienden automáticamente
  - Reduce la velocidad de descenso, para evitar daños en cargas pesadas
  - Doble pistón
  - Color: rojo
  - Ruedas de nylon



CON RUEDAS



PARA TRABAJO PESADO

Código	Número	Capacidad de carga	Tamaño de horquilla (mm)					Altura (mm)		Peso	Precio
			A	B	C	D	E	mín	máx		
14PATINC014CH	MX15B	1.5 TON	1150	520	190	160	1260	85	800	98 kg	\$34,081.96

Unidad: 1 pieza. Master: 1 pieza.